

TERMO DE GARANTIA

A **TecRefletivos Ind. e Com. de Artefatos de Plásticos Ltda.** - EPP assegura ao cliente comprador dos suportes da Marca **ArFix** para condensadora de ar do tipo Split, uma garantia de 3 (três) anos sobre o objeto acima descrito e seus acessórios, exceto quando os suportes forem instalados em locais com incidência de insolação superior a 6 (seis) horas diárias. Neste caso, a garantia será reduzida para 1 (um) ano, contada a partir da data de emissão da nota fiscal de venda ao consumidor.

1. Essa garantia cobre somente eventuais defeitos de fabricação das peças e acessórios que acompanham o produto nas condições normais de uso, de acordo com as instruções contidas no Manual de Instalação e Utilização;

2. Essa garantia ficará automaticamente cancelada se os suportes e seus acessórios vierem a sofrer danos decorrentes de acidentes e/ou operação com sobrecarga acima do especificado, ou qualquer ocorrência imprevisível, decorrentes de instalação em desacordo com o especificado no Manual de Instalação e Utilização;

3. Para usufruir desta garantia é indispensável a apresentação da nota fiscal de venda ao consumidor.

Sendo estas condições deste Termo de Garantia, a **TecRefletivos** reserva-se o direito de alterar as características gerais, técnicas e estéticas deste produto sem aviso prévio.

MANUAL DE INSTALAÇÃO E UTILIZAÇÃO

SUPORTE MODELO ARFIX – 410 (7.000 a 12.000 BTU)

SUPORTE MODELO ARFIX – 510 (18.000 a 30.000 BTU)

Parabéns! A **TecRefletivos** agradece a escolha dos suportes da Marca **ArFix**. Você acaba de adquirir um produto de alta qualidade e tecnologia inovadora.

Suportes para condensadora de ar do tipo Split são peças submetidas constantemente a esforços físicos e radiação ultravioleta. Por esta razão e por questões de segurança e durabilidade, os suportes **ArFix** são fabricados 100% com matéria-prima virgem, aditivada com protetores anti-UV de alta eficiência, o que nos permite oferecer a garantia exclusiva de 3 (três) anos, assegurando, assim, uma excelente qualidade aos nossos produtos.

PROCEDIMENTO PARA INSTALAÇÃO

1. No momento da instalação, utilize sempre os equipamentos de proteção individual (EPI's) necessários para garantir sua segurança;
2. Providencie, antecipadamente, oito parafusos cabeça sextavada, rosca soberba, zincado, de 6,35 x 63,5 mm (1/2" x 2 1/2"), oito arruelas, oito buchas 10 mm, uma broca de vídea de 10 mm, uma furadeira de impacto, uma chave tipo "estrela" de 11 mm, um nível e um lápis;
3. Escolha um local adequado, seguindo sempre a orientação do fabricante do ar-condicionado;
4. Meça a distância entre os centros das furações da base da condensadora. Esta medida servirá de referência para

marcação dos centros dos furos na parede onde serão fixados os suportes;

5. Posicione um dos suportes (**Fig.01**) no local da instalação. Marque, com auxílio do lápis, os quatro furos onde serão fixados o suporte. Assegure-se da perfeita verticalidade do mesmo;
6. Introduza os coxins "Vibra-Stop" (**Fig.02**) nas furações dos braços dos suportes;
7. Faça as furações na parede, introduza as buchas e parafuse o suporte;
8. Meça do centro do parafuso inferior já fixado a mesma distância que você mediu entre os centros da furação da base da condensadora e marque o alinhamento vertical para posicionamento do segundo suporte;
9. Posicione o suporte sobre esse alinhamento e, com o auxílio do nível, nivele perfeitamente com relação a seu par já instalado;
10. Marque as novas furações e repita o passo 7;
11. Posicione a condensadora sobre os suportes;
12. Aplique com pressão as travas "Engate-Rápido" (**Fig.03**), usando o pino "A" como guia, até que trave os dentes "B" sob o braço do suporte, primeiro nas furações da parte da frente do suporte e, por último, na parte de trás. Em seguida, feche as contra-travas de segurança "C";
13. Para finalizar, instale as tampas de proteção e acabamento (**Fig.04**) nas cabeças dos parafusos que fixam os suportes na parede.

ATENÇÃO: Nunca deixe de fixar os parafusos inferiores dos suportes, eles são tão importantes quanto os superiores. A não utilização das fixações inferiores leva a perda total da garantia, colocando em risco a segurança do sistema.

Este Kit é composto por:

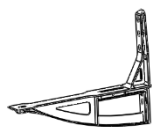


Fig. 01
Suporte
2 pçs

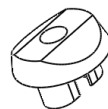


Fig. 02
Vibra-Stop
4 pçs

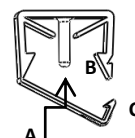


Fig. 03
Engate Rápido
4 pçs



Fig. 04
Tampa de
acabamento
dos parafusos
8 pçs



BRINDE

Abraçadeira para fixação da mangueira do dreno - 4 peças

ATENÇÃO: Raros são os fabricantes que as sapatas da base da condensadora foge ao tamanho convencional, que tem 50 mm de largura, como é o caso da **LG**, portanto, se for instalar um desses aparelhos, solicite ao vendedor um kit com parafusos ao invés de engate rápido. O mesmo acontece para os ar Split do tipo "barrica".